

... e i n e r u n d e S a c h e

... e i n e r u n d e S a c h e



Arrondi

Kommission

PELIPAL[®]
Badmöbel

Arrondi

Setzen Sie Ihr Bad in Szene:

Das hochwertige, konsequent gestaltete Möbelprogramm!

Die abgerundete Ecke ist das wesentliche Gestaltungsmerkmal.

Die hochwertigen Lackfronten und Holzdekorfronten kombinieren Sie nach Ihren Vorstellungen mit den Korpusdekoren.

Der verchromte Bügelgriff paßt exakt zu den seitlich gerundeten Fronten.

- Fronten: Hochglanz Lackfronten in Weiß, Silber, Bordeauxrot, Anthrazit, Folienfront Schoko Struktur quer
- Korpusvarianten: Weiß glänzend, Silber glänzend, Bordeauxrot glänzend, Anthrazit glänzend, Schoko-Struktur quer
- Front und Korpus frei kombinierbar
- Türdämpfer
- Schubkasten: Metallzarge mit Softeinzug
- Bügelgriff, Chromglanz

Hochglanz-Lackfronten






Folienfront



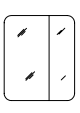


Korpusdekore





Arrondi



Waschtisch 600 mm	Höhe	Breite	Tiefe	Bestell-Text	Punkte
 <p>Keramag Keramik-Waschtisch weiss Renova Plan Nr.1-600</p>	120	600	480	SWT 222260	ohne Keratect Beschichtung 498
					Mit Keratect Beschichtung 748
 <p>Mineralmarmor- Waschtisch weiss</p>	87	600	480	MMWT 249-600-w	1148
 <p>WT-Unterschrank zu Becken 600 2 Auszüge</p>	420	530	450	A-SKUS 03	1348




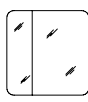
Überbau 600 mm	Höhe	Breite	Tiefe	Bestell-Text	Punkte
 <p>Spiegel auf Trägerplatte mit 4 gerundeten Ecken <i>empf. Beleuchtung BEL 13</i></p>	840	380	30	A-SP 01	288
 <p>Spiegel auf Trägerplatte mit 4 gerundeten Ecken indirekte Beleuchtung und Flächenfräsung mit Schalter <i>empf. Beleuchtung BEL 13/18</i></p> <p>Skizze zeigt links</p>	840	535	35	A-SP 04-L/R	678
 <p>Spiegelschrank doppeltverspiegelt mit gerundeten Ecken 2-türig 2 Glas E.-Böden <i>empf. Beleuchtung LISE AR/AV</i></p> <p>Skizze zeigt links</p>	700	580	160	A-SPS 02-L/R	898

Beleuchtung siehe Seite A7

Arrondi



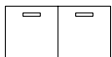

Waschtisch 750 mm	Höhe	Breite	Tiefe	Bestell-Text	Punkte
 <p>Keramag Keramik-Waschtisch weiss Renova Plan Nr.1-750 Becken rechts</p>	120	750	480	SWT 122175-R	ohne Keratect Beschichtung 1298
					Mit Keratect Beschichtung 1558
 <p>WT-Unterschrank zu Keramik 750 (Becken rechts) 2 Auszüge</p>	420	680	450	A-SKUS 04-R	1448



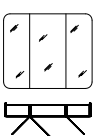
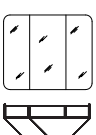
Waschtisch 750 mm	Höhe	Breite	Tiefe	Bestell-Text	Punkte
 <p>Keramag Keramik-Waschtisch weiss Renova Plan Nr.1-750 Becken links</p>	120	750	480	SWT 122180-L	ohne Keratect Beschichtung 1298
					Mit Keratect Beschichtung 1558
 <p>WT-Unterschrank zu Keramik 750 (Becken links) 2 Auszüge</p>	420	680	450	A-SKUS 04-L	1448

Überbau 750 mm	Höhe	Breite	Tiefe	Bestell-Text	Punkte
 <p>Spiegel auf Trägerplatte mit 4 gerundeten Ecken <i>empf. Beleuchtung BEL 13</i></p>	840	380	30	A-SP 01	288
 <p>Spiegel auf Trägerplatte mit 4 gerundeten Ecken <i>empf. Beleuchtung BEL 17/18</i></p>	700	680	30	A-SP 05	328
 <p>Spiegel auf Trägerplatte mit 4 gerundeten Ecken indirekte Beleuchtung und Flächenfräsung mit Schalter <i>empf. Beleuchtung BEL 13/18</i></p> <p>Abb. zeigt links</p>	840	535	35	A-SP 04-L/R	678
 <p>Spiegelschrank doppeltverspiegelt mit gerundeten Ecken 2-türig 2 Glas E.-Böden <i>empf. Beleuchtung LISE AR/AV</i></p> <p>Abb. zeigt rechts</p>	700	680	160	A-SPS 03-L/R	998

Beleuchtung siehe Seite A7




Arrondi




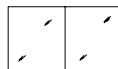
Waschtisch 850 mm	Höhe	Breite	Tiefe	Bestell-Text	Punkte
 <p>Keramag Keramik-Waschtisch weiß Renova Plan Nr.1-850</p>	120	850	480	SWT 122185	<p>ohne Keratect Beschichtung 998</p> <p>Mit Keratect Beschichtung 1248</p>
 <p>Mineralmarmor- Waschtisch weiss</p>	87	850	480	MMWT 249-850-w	1298
 <p>WT-Unterschrank zu Becken 850 2 Drehtüren</p>	430	790	440	A-SKUS 02	878
 <p>WT-Unterschrank zu Becken 850 2 Auszüge</p>	430	790	440	A-SKUS 01	1498

Überbau 850 mm	Höhe	Breite	Tiefe	Bestell-Text	Punkte
 <p>Spiegel auf Trägerplatte mit 4 gerundeten Ecken</p> <p><i>empf. Beleuchtung BEL 17</i></p>	700	840	30	A-SP 03	348
 <p>Spiegel auf Trägerplatte mit 4 gerundeten Ecken indirekte Beleuchtung und Flächenfräsung mit Schalter</p> <p><i>empf. Beleuchtung BEL 13/18</i></p> <p>Abb. zeigt links</p>	840	535	35	A-SP 04-L/R	678
 <p>Spiegelschrank doppeltverspiegelt mit gerundeten Ecken, 3-türig 6 Glas E.-Böden Korpusbreite: 800mm</p> <p><i>empf. Beleuchtung LISE AB</i></p> <p>Türanschlag v.l.: R/L/L</p>	700	830	160	A-SPS 01	1196
 <p>Spiegelschrank doppeltverspiegelt mit gerundeten Ecken, 3-türig 6 Glas E.-Böden Korpusbreite: 800mm</p> <p>Türanschlag v.l.: L/L/R</p>	700	830	160	A-SPS 05	1196

Beleuchtung siehe Seite A7




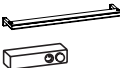
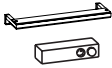
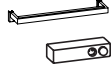
Arrondi

Waschtisch 1300 mm	Höhe	Breite	Tiefe	Bestell-Text	Punkte
 <p>Keramag Keramik-Doppelwaschtisch, weiß Renova Plan Nr.1-1300 2 Becken</p>	120	1300	480	SWT 122130	ohne Keratect Beschichtung 3048
					Mit Keratect Beschichtung 3384
 <p>Mineralmarmor-Doppelwaschtisch weiss 2 Becken</p>	90	1300	480	MMDWT 249-1300-w	1898
 <p>WT-Unterschrank zu Doppelwaschtischen 4 Auszüge (Dieser Artikel besteht aus 2 Bauteilen)</p>	430	1200	440	A-SKUS 05	2598


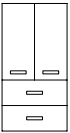
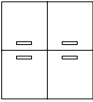
Überbau 1300 mm	Höhe	Breite	Tiefe	Bestell-Text	Punkte
 <p>Spiegel auf Trägerplatte mit 4 gerundeten Ecken</p> <p><i>Empfehlung: 2 Stück empf. Beleuchtung BEL 13</i></p>	840	380	30	A-SP 01	288
 <p>Spiegel auf Trägerplatte mit 4 gerundeten Ecken</p> <p><i>empf. Beleuchtung BEL 17/2 x BEL 18</i></p>	700	1200	30	A-SP 06	448
 <p>Spiegel auf Trägerplatte mit 4 gerundeten Ecken indirekte Beleuchtung und Flächenfräsung mit Schalter</p> <p><i>empf. Beleuchtung BEL 13/18</i></p> <p>Abb. zeigt links</p>	840	535	35	A-SP 04-L/R	678
 <p>Spiegelschrank 2 Schiebetüren 4 Glas E.-Böden</p> <p><i>(nur kombinierbar mit LISE AV) Empfehlung: 2 Stück</i></p>	700	1200	200	A-SPS 04	1593

Beleuchtung siehe Seite A7

Arrondi


















Beleuchtung zu SPS und SP	Höhe	Breite	Tiefe	Bestell-Text	Punkte
 <p>Leuchte Chrom Glanz zur Befestigung auf dem Spiegel 230 V, 40 W Halogen</p>	27	130	120	BEL 13	209
 <p>Beleuchtung für Spiegel Chrom Glanz 230V, 8W</p>	40	385	95	BEL 18	378
 <p>Beleuchtung für Spiegel Chrom Glanz 230V, 13W</p>	40	585	95	BEL 17	378
 <p>Beleuchtung für Spiegelschrank Chrom Glanz 230V, 8W incl. Schalter / Steckdosenmodul</p>	40	385	95	Lise AR	448
 <p>Beleuchtung für Spiegelschrank Chrom Glanz 230 V, 11 W incl. Modul mit Schalter /Steckdose</p>	55	580	135	LISE AB	498
 <p>Beleuchtung zu A-SPS 04 Chrom Glanz 230V, 8W, Modul mit Schalter / Steckdose</p> <p><i>Empfehlung: 2 Stück</i></p>	40	385	165	LISE AV	448

Arrondi

Zusatzartikel	Höhe	Breite	Tiefe	Bestell-Text	Punkte
 <p>Hochschrank 1 Drehtür (840mm) 1 Auszug 1 Drehtür 3 Glas E.-Böden</p>	1470	300	340	A-HS 01-L/R	1298
 <p>Midischrank* 1 Drehtür (840mm) 1 Auszug 2 Glas E.-Böden</p>	1050	300	340	A-M 04-L/R	1048
 <p>Midischrank* 1 Drehtür (420mm) 1 Auszug 1 Drehtür 2 Glas E.-Böden</p>	1050	300	340	A-M 01-L/R	1138
 <p>Midischrank* 2 Drehtüren 2 Auszüge 2 Glas E.-Böden</p>	1050	530	340	A-MD 05	1398
 <p>Midischrank* 1 Drehtür (420mm) 2 Auszüge 1 Glas E.-Boden</p>	840	300	340	A-M 02-L/R	1198
 <p>Midischrank* 4 Drehtüren 1 fester Boden 2 Glas E.-Böden</p>	840	790	340	A-MD 03	1198
 <p>Highboard* 1 Auszug 1 Drehtür 1 Glas E.-Boden</p>	630	300	340	A-HB 01-L/R	848
 <p>Highboard* 1 Drehtür (420mm) 1 Auszug 1 Glas E.-Boden</p>	630	300	340	A-HB 02-L/R	848

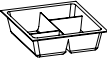



* Abdeckplatte separat bestellen

Arrondi

Zusatzartikel	Höhe	Breite	Tiefe	Bestell-Text	Punkte
Rolly* 2 Auszüge 	535	530	380	A-Rolly 01	1398
Wandschrank 1 Drehtür 1 Glas E-Boden 	420	300	210	A-WS 01-L/R	419
Abdeckplatte mit Dickkante 0,8mm Weiss Glanz, Silber Glanz, Bordeauxrot Glanz, Anthrazit Glanz, Schoko Struktur Dekor <i>Bitte Farbe angeben!</i>					
 passend zu M 01, M 02, M 04, HB 01, HB 02	10	305	344	A-APD 01	80
 passend zu WS 01	10	305	217	A-APD 02	80
 passend zu MD 03	10	795	344	A-APD 03	110
 passend zu A-Rolly 01	10	535	388	A-APD 04	90
 passend zu MD 05	10	535	344	A-APD 05	90
Abdeckplatte Glas Unterseite weiß lackiert					
 passend zu M 01, M 02, M 04, HB 01, HB 02	10	305	344	A-APG 01	108
 passend zu WS 01	10	305	217	A-APG 02	98
 passend zu MD 03	10	795	344	A-APG 03	158
 passend zu A-Rolly 01	10	535	388	A-APG 04	138
 passend zu MD 05	10	535	344	A-APG 05	138
Abdeckplatte Lack Weiß					
 passend zu M 01, M 02, M 04, HB 01, HB 02	10	305	344	A-APL 01	198
 passend zu WS 01	10	305	217	A-APL 02	198
 passend zu MD 03	10	795	344	A-APL 03	228
 passend zu A-Rolly 01	10	535	388	A-APL 04	208
 passend zu MD 05	10	535	344	A-APL 05	208

* Abdeckplatte separat bestellen

Arrondi

Zusatzartikel	Höhe	Breite	Tiefe	Bestell-Text	Punkte
 <p>Schubkasteneinsatz zu A-SKUS 01 1 Stück</p>	60	215	250	SKF 1	69
 <p>Handtuchhalter zur Wandmontage 1-armig, ausziehbar Chrom Glanz</p>	-	-	325	HHW1-32-cgl	90
 <p>Handtuchhalter Chrom Glanz zur Korpusmontage</p>	40	90	320	HH3	218
 <p>Design-Ablauf-Garnitur Geberit Chrom Glanz</p>				DAG 1	218